

PROSA TÉCNICA

CORTINAS - MEDIDAS

Casa
prosa

LONGA

Começa no teto e segue rente ao piso.

Cortina arrastando no chão acumula pó ;) e, afastada dele, encurta o ambiente

AMBIENTES
Sala, quarto



CURTA

20 a 25 cm abaixo do peitoril da janela

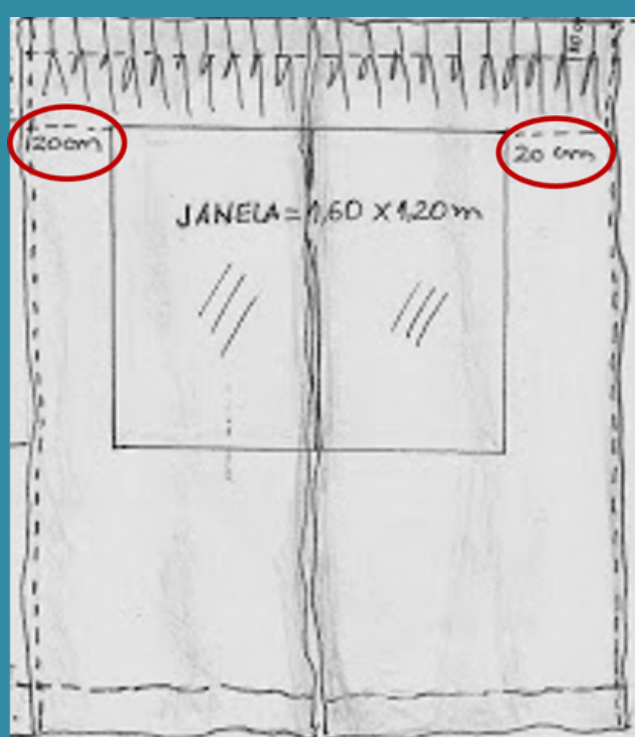
Bancada sob a janela = 1 cm acima do seu tampo.

AMBIENTES
Quarto infantil, cozinha



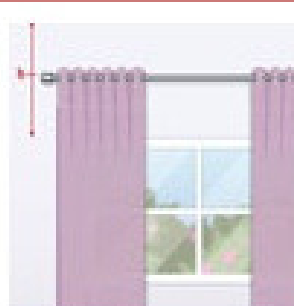

LATERAIS

20 cm além da janela para evitar entrada de luz



SUPORTES ALTURA

TRILHO
Teto



VARÃO

Mínimo 15 cm acima da janela

As dicas continuam: casaprosadecor.com.br